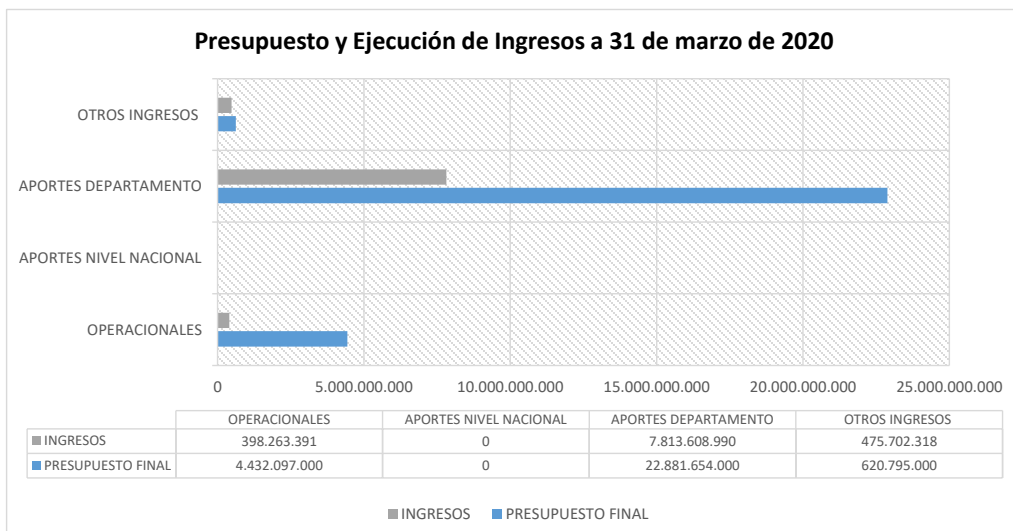
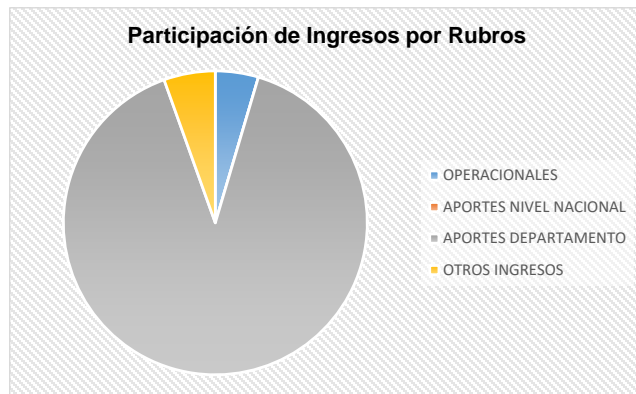
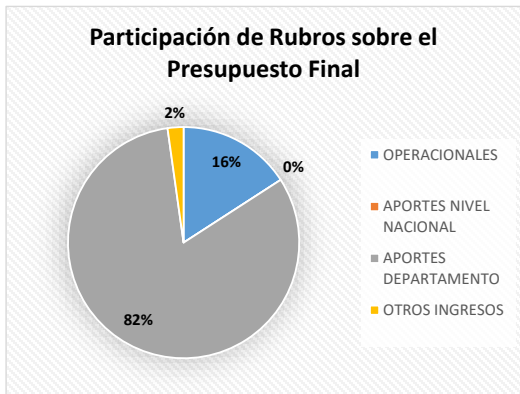


DESCRIPCIÓN	PRESUPUESTO INICIAL	PRESUPUESTO FINAL	INGRESOS	PENDIENTE POR RECAUDAR	% DE EJEC.
<b>OPERACIONALES</b>	<b>4.432.097.000</b>	<b>4.432.097.000</b>	<b>398.263.391</b>	<b>4.033.833.609</b>	<b>9,0%</b>
Matrículas e inscripciones pregrado	2.578.185.000	2.578.185.000	326.809.647	2.251.375.353	12,7%
Matrículas e inscripciones posgrado	1.325.388.000	1.325.388.000	54.165.444	1.271.222.556	4,1%
Extensión académica	300.800.000	300.800.000	0	300.800.000	0,0%
Otros ingresos operacionales	227.724.000	227.724.000	17.288.300	210.435.700	7,6%
<b>APORTES NIVEL NACIONAL</b>	<b>0</b>	<b>0</b>	<b>0</b>	<b>0</b>	<b>0,0%</b>
<b>APORTES DEPARTAMENTO</b>	<b>22.881.654.000</b>	<b>22.881.654.000</b>	<b>7.813.608.990</b>	<b>15.068.045.010</b>	<b>34,1%</b>
<b>OTROS INGRESOS</b>	<b>620.795.000</b>	<b>620.795.000</b>	<b>475.702.318</b>	<b>145.092.682</b>	<b>76,6%</b>
Ingresos no tributarios	210.795.000	210.795.000	66.450.702	144.344.298	31,5%
Recuperación IVA	200.000.000	200.000.000	22.518.804	177.481.196	11,3%
Otros ingresos no tributarios	10.795.000	10.795.000	43.931.898	-33.136.898	407,0%
Rendimientos financieros	410.000.000	410.000.000	409.251.616	748.384	99,8%
Recursos del balance	0	0	0	0	0,0%
<b>TOTALES GENERALES</b>	<b>27.934.546.000</b>	<b>27.934.546.000</b>	<b>8.687.574.699</b>	<b>19.246.971.301</b>	<b>31,1%</b>

DESCRIPCIÓN	PRESUPUESTO FINAL	% DE EJEC.	INGRESOS	% DE EJEC.
<b>OPERACIONALES</b>	<b>4.432.097.000</b>	<b>15,87%</b>	<b>398.263.391</b>	<b>4,58%</b>
<b>APORTES NIVEL NACIONAL</b>	<b>0</b>	<b>0,00%</b>	<b>0</b>	<b>0,00%</b>
<b>APORTES DEPARTAMENTO</b>	<b>22.881.654.000</b>	<b>81,91%</b>	<b>7.813.608.990</b>	<b>89,94%</b>
<b>OTROS INGRESOS</b>	<b>620.795.000</b>	<b>2,22%</b>	<b>475.702.318</b>	<b>5,48%</b>
	<b>27.934.546.000</b>		<b>8.687.574.699</b>	



DESCRIPCIÓN	PRESUPUESTO INICIAL	PRESUPUESTO FINAL	VALOR COMPROMETIDO Y PAGADO	SALDO DISPONIBLE	% DE EJEC.
<b>TOTAL FUNCIONAMIENTO</b>	<b>7.834.546.000</b>	<b>7.834.546.000</b>	<b>4.341.085.705</b>	<b>3.493.460.295</b>	<b>55,4%</b>
<b>Servicios Personales</b>	<b>5.184.607.000</b>	<b>5.184.607.000</b>	<b>4.125.344.106</b>	<b>1.059.262.894</b>	<b>79,6%</b>
Sueldos de Personal de Nomina, Horas Extras y Festivos	3.945.462.000	3.945.462.000	3.937.838.000	7.624.000	99,8%
Cesantías e intereses a las Cesantías	425.270.000	425.270.000	144.672.338	280.597.662	34,0%
Bonificaciones y Primas	813.875.000	813.875.000	42.833.768	771.041.232	5,3%
<b>Servicios Técnicos</b>	<b>300.000.000</b>	<b>300.000.000</b>	<b>0</b>	<b>300.000.000</b>	<b>0,0%</b>
<b>Aportes Salud, Pensión, ARL, Sena, ICBF, Caja Comp</b>	<b>1.055.419.000</b>	<b>1.055.419.000</b>	<b>120.922.200</b>	<b>934.496.800</b>	<b>11,5%</b>
<b>Gastos Generales</b>	<b>1.231.725.000</b>	<b>1.231.725.000</b>	<b>94.819.399</b>	<b>1.136.905.601</b>	<b>7,7%</b>
Seguros	400.000.000	400.000.000	18.067.414	381.932.586	4,5%
Materiales y suministros	31.020.000	31.020.000	18.013.012	13.006.988	58,1%
Viáticos y gastos de viaje empleados	110.000.000	110.000.000	5.649.840	104.350.160	5,1%
Otros gastos generales	690.705.000	690.705.000	53.089.133	637.615.867	7,7%
<b>Transferencias corrientes</b>	<b>62.795.000</b>	<b>62.795.000</b>	<b>0</b>	<b>62.795.000</b>	<b>0,0%</b>
<b>TOTAL INVERSIÓN</b>	<b>20.100.000.000</b>	<b>20.100.000.000</b>	<b>4.731.420.619</b>	<b>15.368.579.381</b>	<b>23,5%</b>
<b>Consolidación de la IU Digital</b>	<b>15.153.756.617</b>	<b>15.153.756.617</b>	<b>3.062.093.451</b>	<b>12.091.663.166</b>	<b>20,2%</b>
Inclusión IU	57.886.563	57.886.563	46.166.667	11.719.896	79,8%
Descubrimiento IU	179.000.000	179.000.000	41.200.000	137.800.000	23,0%
Éxito y Bienestar IU	714.900.104	714.900.104	155.780.390	559.119.714	21,8%
Oferta Educativa IU Digital	5.002.939.578	5.002.939.578	1.793.943.812	3.208.995.766	35,9%
Buen Gobierno IU	5.787.530.372	5.787.530.372	505.349.517	5.282.180.855	8,7%
Comunicaciones IU	1.065.000.000	1.065.000.000	227.995.521	837.004.479	21,4%
Finanzas IU	49.500.000	49.500.000	49.050.000	450.000	99,1%
Transformación Digital	2.267.000.000	2.267.000.000	242.607.544	2.024.392.456	10,7%
Modelo Educativo IU	30.000.000	30.000.000	0	0	0,0%
<b>TOTALES GENERALES</b>	<b>27.934.546.000</b>	<b>27.934.546.000</b>	<b>9.072.506.324</b>	<b>18.862.039.676</b>	<b>32,5%</b>

DESCRIPCIÓN	PRESUPUESTO ACTUAL	% PARTICIPACION	VALOR COMPROMETIDO Y PAGADO	% DE EJEC.
<b>TOTAL FUNCIONAMIENTO</b>	<b>7.834.546.000</b>	<b>28,0%</b>	<b>4.341.085.705</b>	<b>55,4%</b>
<b>TOTAL INVERSIÓN</b>	<b>20.100.000.000</b>	<b>72,0%</b>	<b>4.731.420.619</b>	<b>23,5%</b>
<b>TOTALES GENERALES</b>	<b>27.934.546.000</b>	<b>100%</b>	<b>9.072.506.324</b>	<b>32,5%</b>

